



ТЕРРИТОРИАЛЬНЫЙ ОРГАН
ФЕДЕРАЛЬНОЙ СЛУЖБЫ
ГОСУДАРСТВЕННОЙ СТАТИСТИКИ
ПО ЗАБАЙКАЛЬСКОМУ КРАЮ

ПРОИЗВОДСТВО ПРОДУКЦИИ СЕЛЬСКОГО ХОЗЯЙСТВА В РЕГИОНЕ

в январе – декабре 2023 года

08.02.2024

Ежемесячные данные оперативной статистики

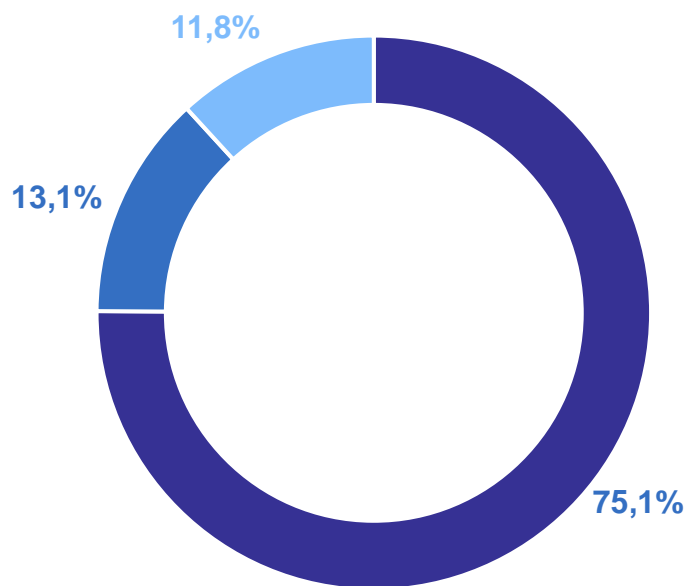
СОДЕРЖАНИЕ

| | |
|--|----|
| Продукция сельского хозяйства | 3 |
| Структура продукции животноводства | 5 |
| Динамика производства скота и птицы на убой | 6 |
| Динамика производства молока | 7 |
| Динамика производства яиц | 8 |
| Произведено скота и птицы на убой в Дальневосточном федеральном округе | 9 |
| Структура поголовья скота и птицы по категориям хозяйств | 11 |
| Динамика поголовья крупного рогатого скота в хозяйствах всех категорий | 12 |
| Динамика поголовья свиней, овец и коз в хозяйствах всех категорий | 13 |
| Динамика поголовья птицы в хозяйствах всех категорий | 14 |

ПРОДУКЦИЯ СЕЛЬСКОГО ХОЗЯЙСТВА

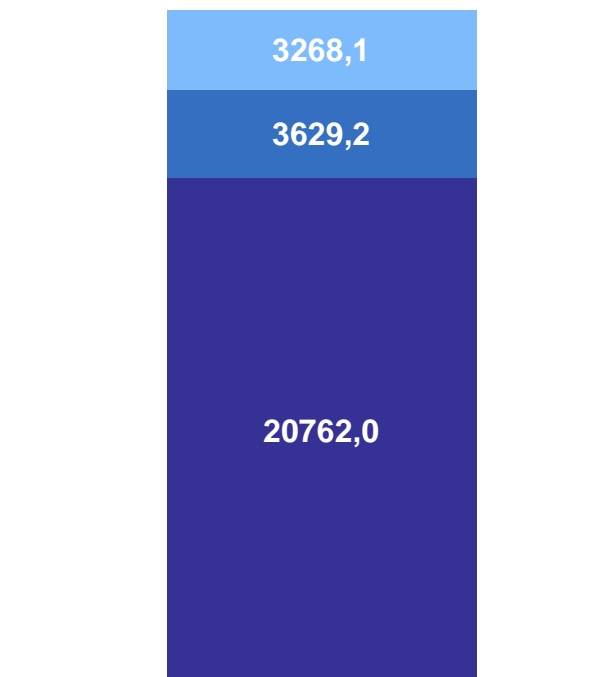
в январе – декабре 2023 г.

Структура продукции сельского хозяйства по категориям хозяйств, %



- В хозяйствах населения
- В сельскохозяйственных организациях
- В крестьянских (фермерских) хозяйствах и у индивидуальных предпринимателей

Стоимость продукции сельского хозяйства по категориям хозяйств, млн рублей



ЗАБАЙКАЛКРАЙСТАТ

январь – декабрь 2023 г.

27 659,3 млн рублей

в % к январю – декабрю 2022 г.

94,8%

декабрь 2023 г. в % к ноябрю 2023 г.

91,2%

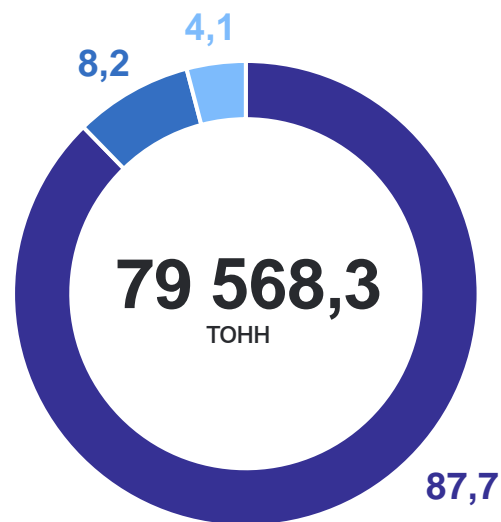
2 Производство продукции животноводства

СТРУКТУРА ПРОДУКЦИИ ЖИВОТНОВОДСТВА

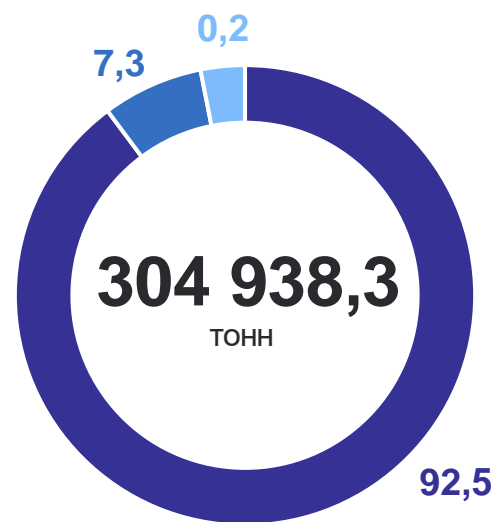
по категориям хозяйств, январь – декабрь 2023 г., в % к итогу

ЗАБАЙКАЛКРАЙСТАТ

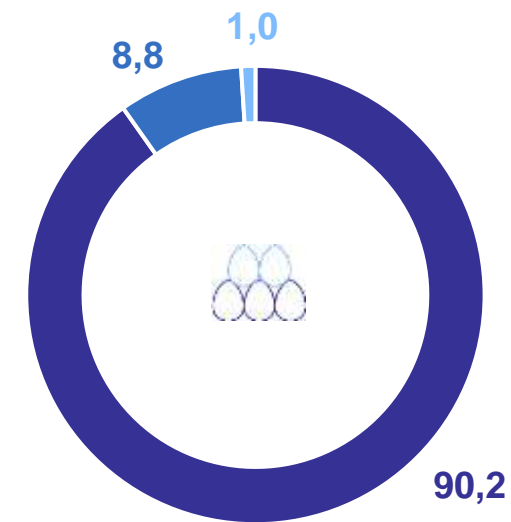
Скот и птица на убой
(в живом весе)



Молоко



Яйца



● В хозяйствах населения


● В крестьянских (фермерских) хозяйствах и у индивидуальных предпринимателей

● В сельскохозяйственных организациях

ДИНАМИКА ПРОИЗВОДСТВА СКОТА И ПТИЦЫ НА УБОЙ

в живом весе, январь – декабрь отчетного периода, тонн

ЗАБАЙКАЛКРАЙСТАТ



● В хозяйствах населения

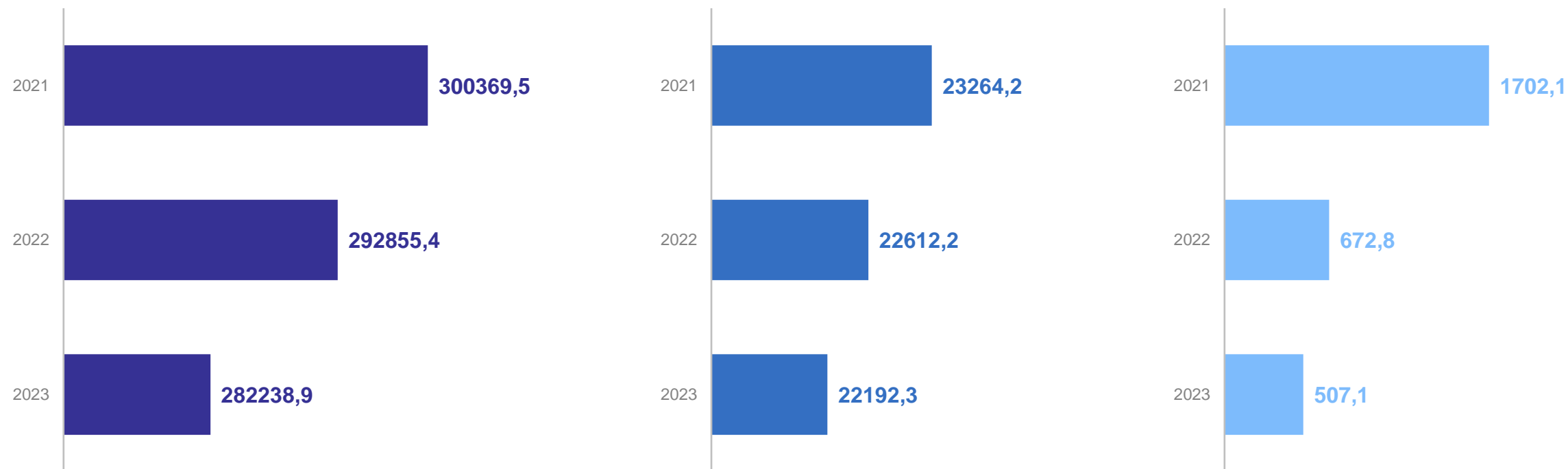
● В крестьянских (фермерских) хозяйствах и у индивидуальных предпринимателей

● В сельскохозяйственных организациях

ДИНАМИКА ПРОИЗВОДСТВА МОЛОКА

январь – декабрь отчетного периода, тонн

ЗАБАЙКАЛКРАЙСТАТ



● В хозяйствах населения

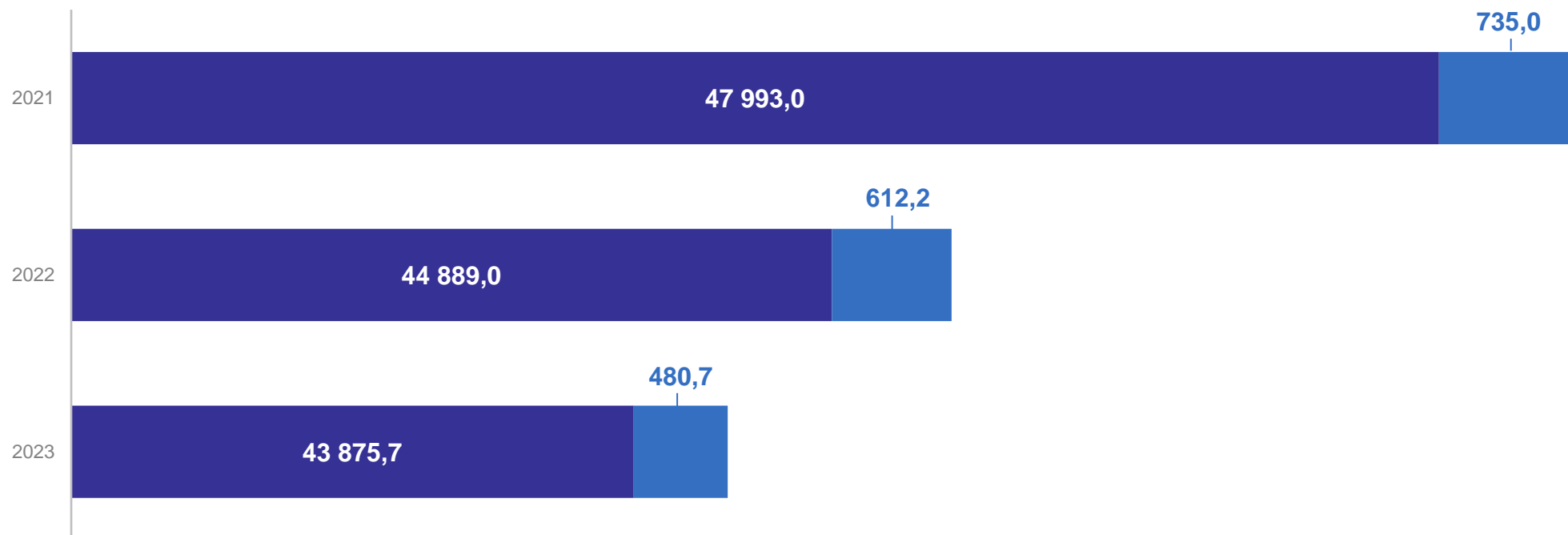
● В крестьянских (фермерских) хозяйствах и у индивидуальных предпринимателей

● В сельскохозяйственных организациях

ДИНАМИКА ПРОИЗВОДСТВА ЯИЦ*

январь – декабрь отчетного периода, тыс. штук

ЗАБАЙКАЛКРАЙСТАТ



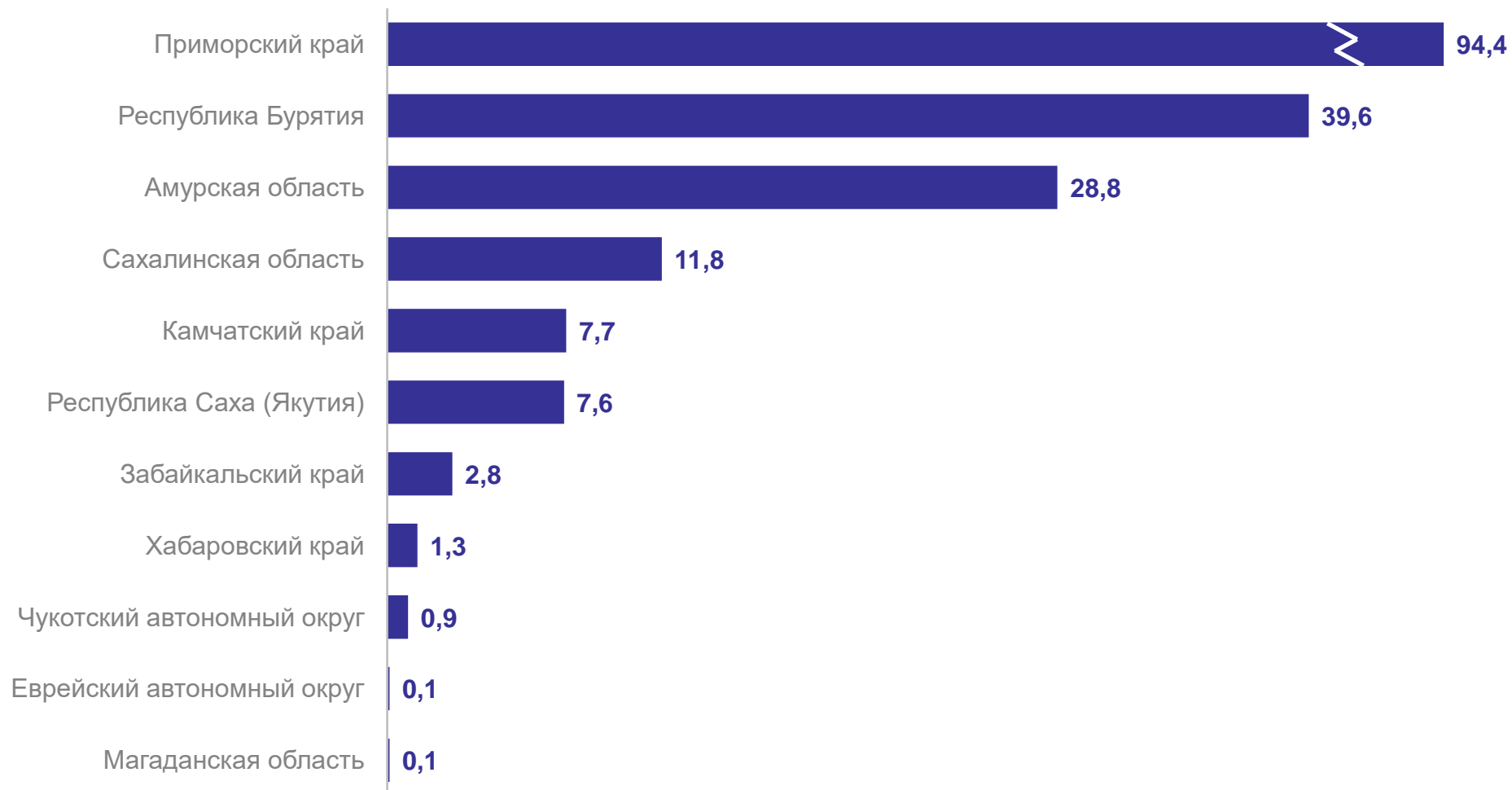
● В хозяйствах населения ● В крестьянских (фермерских) хозяйствах и у индивидуальных предпринимателей

*Данные по сельскохозяйственным организациям не публикуются в целях обеспечения конфиденциальности первичных статистических данных, полученных от организаций, в соответствии с Федеральным законом от 29.11.2007 г. № 282-ФЗ (ст. 4, п. 5; ст. 9, п. 1).

ПРОИЗВЕДЕНО СКОТА И ПТИЦЫ НА УБОЙ В ДАЛЬНЕВОСТОЧНОМ ФЕДЕРАЛЬНОМ ОКРУГЕ

ЗАБАЙКАЛКРАЙСТАТ

в живом весе, в крупных, средних и малых сельскохозяйственных организациях, январь – декабрь 2023 г., тыс. тонн

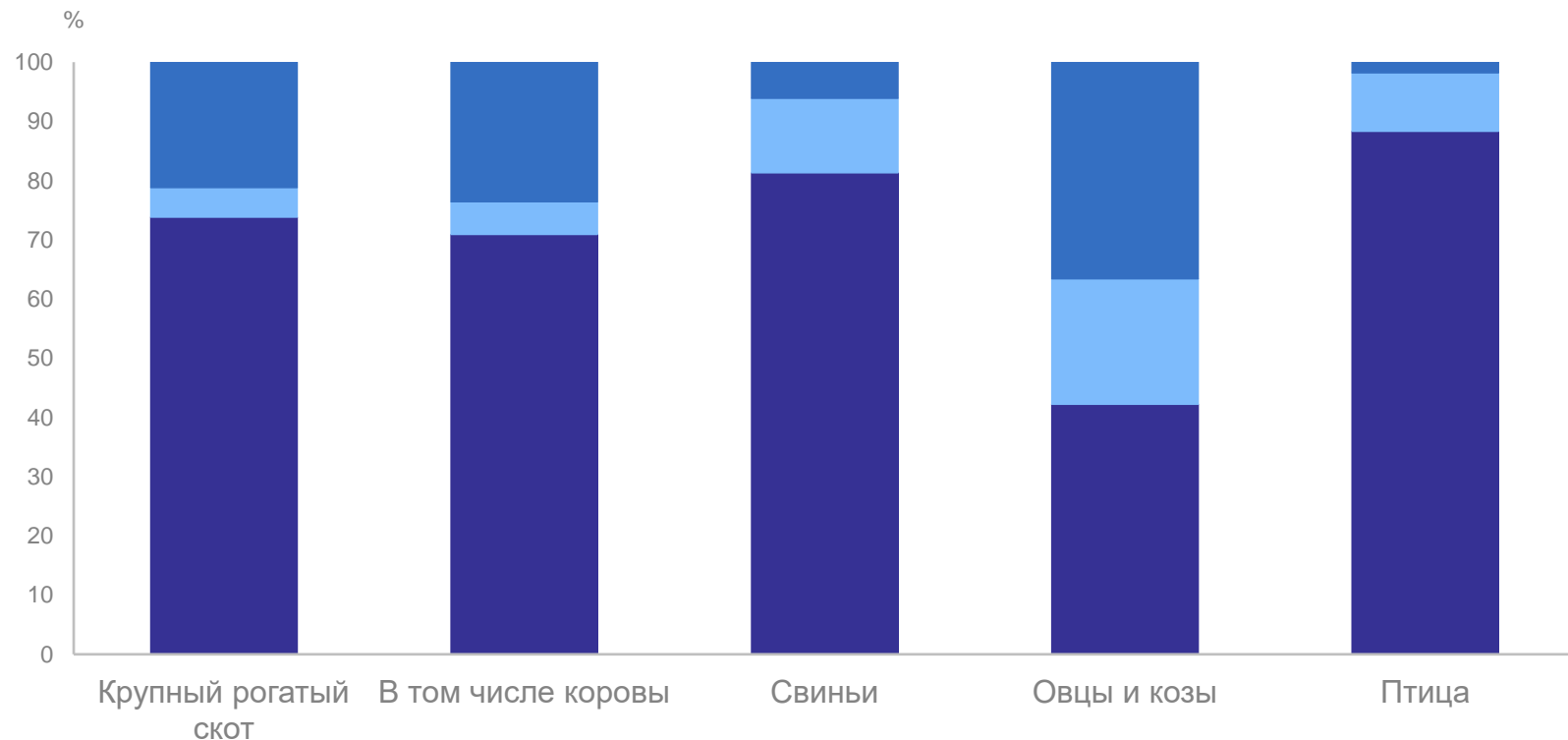


3

Поголовье скота и птицы

СТРУКТУРА ПОГОЛОВЬЯ СКОТА И ПТИЦЫ

по категориям хозяйств, январь – декабрь 2023 г., в % к итогу



- В хозяйствах населения
- В крестьянских (фермерских) хозяйствах и у индивидуальных предпринимателей
- В сельскохозяйственных организациях

ЗАБАЙКАЛКРАЙСТАТ

Крупный рогатый скот



432,2 тыс. голов

В том числе, коровы



177,0 тыс. голов

Свиньи



40,0 тыс. голов

Овцы и козы



346,1 тыс. голов

Птица



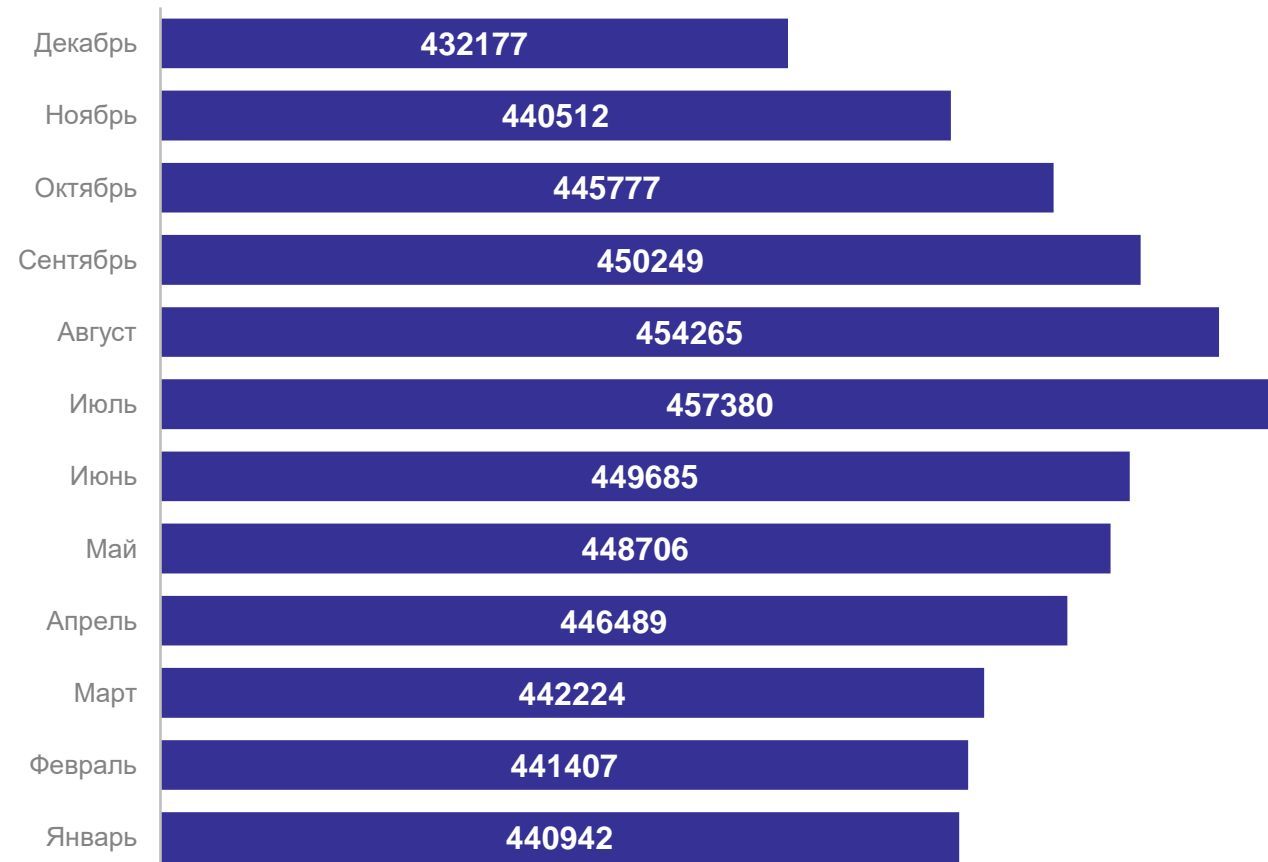
406,9 тыс. голов

ДИНАМИКА ПОГОЛОВЬЯ КРУПНОГО РОГАТОГО СКОТА

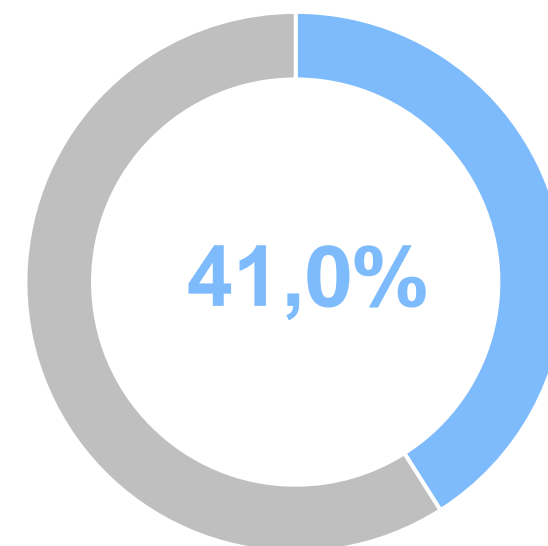
в хозяйствах всех категорий, 2023 г., на конец месяца, голов

ЗАБАЙКАЛКРАЙСТАТ

Поголовье крупного рогатого скота, голов



Поголовье коров, декабрь 2023 г.,
в % от поголовья крупного рогатого скота

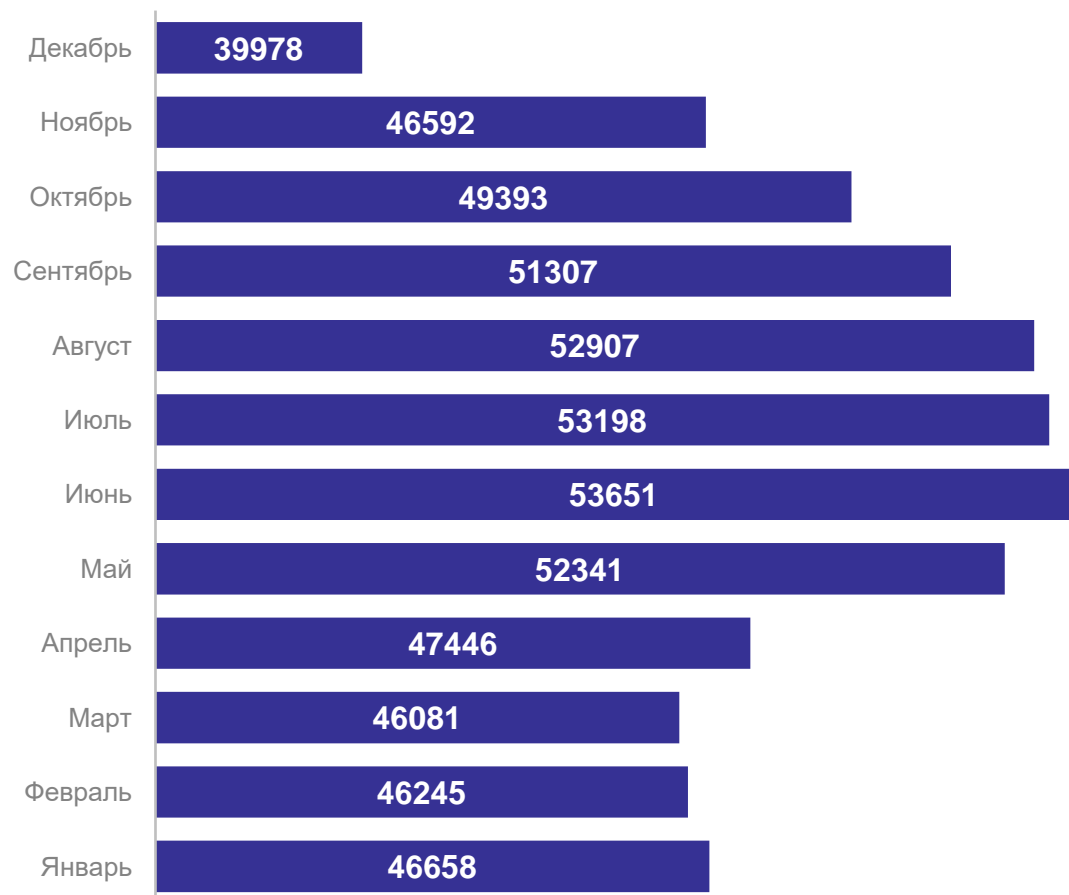


ДИНАМИКА ПОГОЛОВЬЯ СВИНЕЙ, ОВЕЦ И КОЗ

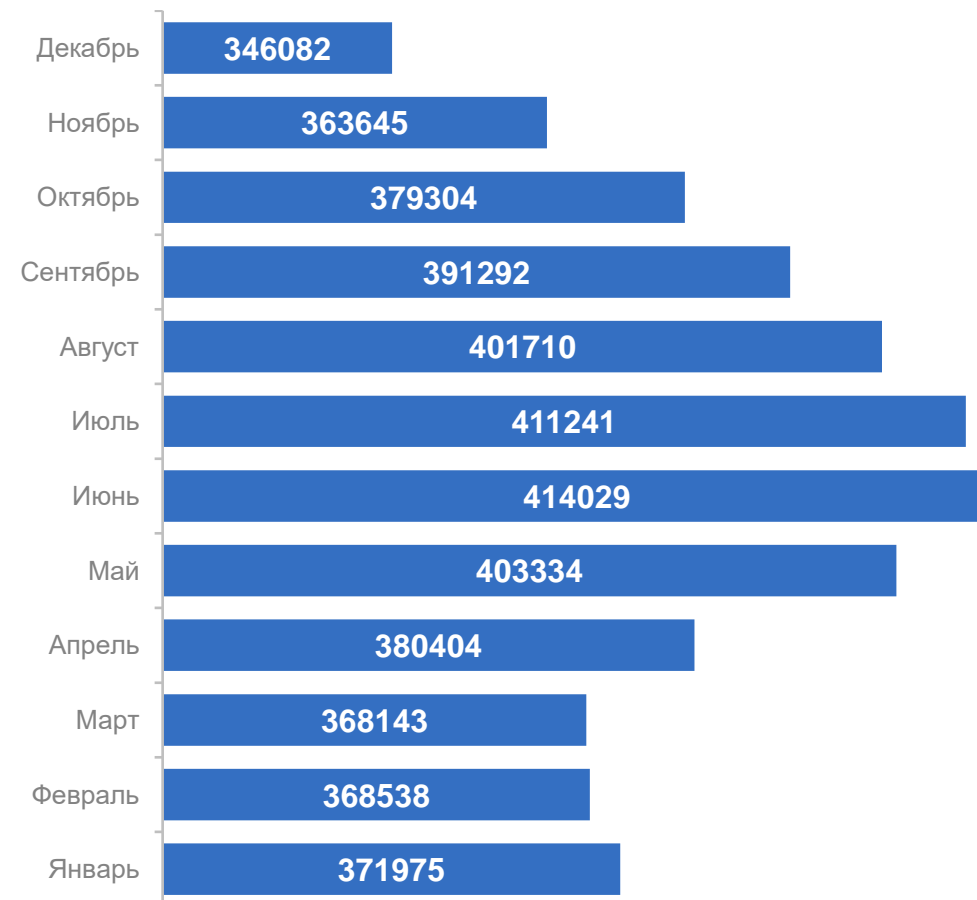
в хозяйствах всех категорий, 2023 г., на конец месяца, голов

ЗАБАЙКАЛКРАЙСТАТ

Поголовье свиней



Поголовье овец и коз



ДИНАМИКА ПОГОЛОВЬЯ ПТИЦЫ

в хозяйствах всех категорий, 2023 г., на конец месяца, голов

ЗАБАЙКАЛКРАЙСТАТ

